

Nowy 3008

Allure Crossover | HYBRID 136 KM automatyczna eDCS



Cena

Cena 184 050 zł z VAT

Wersja

169 900 zł z VAT

Nowy 3008


Allure Crossover | HYBRID 136 KM automatyczna eDCS

Paliwo **MHEV** | Skrzynia biegów **Automatyczna**

Lakier i tapicerka

2900 zł brutto

Lakier



Szary Titane
2900 zł brutto



Koła


Felgi aluminiowe 19" Breda, opony 225/55 R19 103V
z VAT



Personalizacja dachu

Dach w kolorze nadwozia
z VAT

Tapicerka




Tapicerka Uziris materiałowa
z VAT

Wyposażenie

11 250 zł brutto

Opcje



Pakiety wyposażenia

Pakiet Panorama 4900 zł brutto



Pakiety wyposażenia

Pakiet Bezpieczeństwo 6350 zł brutto

Wyposażenie standardowe (z VAT)

Styl wewnętrzny

Lusterko wewnętrzne elektrochromatyczne

Systemy multimedialne

Wyświetlacz panoramiczny: dwa ekrany 10" zintegrowane w jednej obudowie, prawy ekran dotykowy

Wyświetlacz panoramiczny: dwa ekrany 10" zintegrowane w jednej obudowie, prawy ekran dotykowy

Komfort

System bezkluczykowego dostępu i uruchamiania pojazdu

Elektryczne sterowanie szyb z przodu i z tyłu

Klimatyzacja elektroniczna dwustrefowa

Klimatyzacja elektroniczna dwustrefowa

Kierownica skórzana, wielofunkcyjna

Przestrzeń ładunkowa

Zestaw naprawczy do opon

Podłoga bagażnika z możliwością ustawienia na dwóch poziomach

Fotele

Fot. kierowcy AGR: ręczna reg. wzdłużna, wysokości, pochylenia oparcia, dł. siedziska, odcinka lędźwiowego; elektr. nachylenia siedziska; podgrzewany

Bezpieczeństwo i systemy wspomagania

Czujniki parkowania z tyłu, kamera cofania

Zintegrowane światła LED do jazdy dziennej

Reflektory przednie Eco LED

Automatyczny włącznik świateł

Styl zewnętrzny

Lusterka zewnętrzne elektrycznie składane ze światłem powitalnym

Dane techniczne

Silnik	Pojemność skokowa silnika (cm ³)	1199
	Liczba cylindrów	3
	Maksymalna moc wg normy EWG (kW)	100 15.6
	Maksymalna moc przy obrotach wg normy EWG (obr./min)	5500
	Paliwo 1	benzyna
	Napęd elektryczny	nie
	Klasa pojazdu hybrydowego (elektrycznego)	NOVC-HEV
	Maksymalna moc netto (silnik elektryczny) (kW)	15.6
	Poziom emisji spalin (g/km)	Euro 6
Wymiary	Maksymalna długość (mm)	4535
	Maksymalna szerokość bez lusterek (mm)	1890
	Maksymalna wysokość (mm)	1665
	Zwis tylny (mm)	875
	Liczba miejsc siedzących w tym kierowcy	5
	Rozstaw osi (mm)	2730
Pojemność	Pojemność zbiornika paliwa (litry)	55
Masy	Minimalna masa pojazdu gotowego do jazdy (z kierowcą 75 kg)	1648
	Technicznie dopuszczalna maksymalna masa całkowita pojazdu (kg)	2080
	Technicznie dopuszczalna maksymalna masa zespołu pojazdów (kg)	3080
	Dopuszczalna masa całkowita przyczepy z hamulcem (kg)	1000
	Dopuszczalna masa całkowita przyczepy bez hamulca (kg)	750
	Technicznie dopuszczalne maksymalne statyczne obciążenie pionowe w punkcie sprzęgu (kg)	80
Osiągi	Prędkość maksymalna (km/h)	201
Inne	Poziom emisji hałasu (dB)	74

Skrzynia biegów

Liczba biegów

6

Rodzaj skrzyni biegów

automatyczny

Koła

Zestaw opona i felga

**225/60 R18 93H 225/60 R18 93H 225/55 R19
93H 225/55 R19 93H**

Postanowienia prawne

Stellantis Polska sp. z o.o. z siedzibą w Warszawie, przy al. Krakowskiej 206, 02-219 Warszawa, (w dalszej części dokumentu zwana „Spółką”) - Administrator danych w rozumieniu przepisów Rozporządzenia o Ochronie Danych Osobowych (dalej także jako „RODO”), gromadzi Pani/Pana dane osobowe w celu przedstawienia Pani/Panu oferty handlowej lub przesłania materiałów informacyjnych dotyczących interesującego Panią/Pana produktu lub usługi (na podstawie art. 6 ust. 1 lit. b RODO).

Dalsze informacje o sposobie przetwarzania Pana/Pani danych osobowych przez Spółkę zostały określone w Warunkach Przetwarzania Danych Osobowych <https://www.peugeot.pl/polityka-prywatnosci.html>

Mam prawo cofnąć moją zgodę w każdej chwili (więcej można przeczytać [tutaj](#)). Cofnięcie zgody nie ma wpływu na zgodność z prawem przetwarzania opartego na zgodzie wyrażonej przed jej wycofaniem.

Wszystkie ceny zawarte w niniejszym konfiguratorze są rekomendowanymi cenami detalicznymi brutto, zawierającymi opłatę za transport samochodu, podatek VAT oraz podatek akcyzowy zależny od typu homologacji i od pojemności silnika.

* Dane dotyczące zużycia paliwa i emisji CO2 mogą się różnić w zależności od wyposażenia, opcji, formatu opon oraz zamówionych i zainstalowanych akcesoriów. Skontaktuj się ze sprzedawcą, aby uzyskać więcej informacji.